

ENGINEERING

Innovativ und Kreativ

Die Abteilung Engineering erfüllt eine wichtige Funktion im Werkzeugbau innerhalb VDB Dollwin BV. Hier werden Stempel und Werkzeuge entworfen und entwickelt, die danach angefertigt werden.

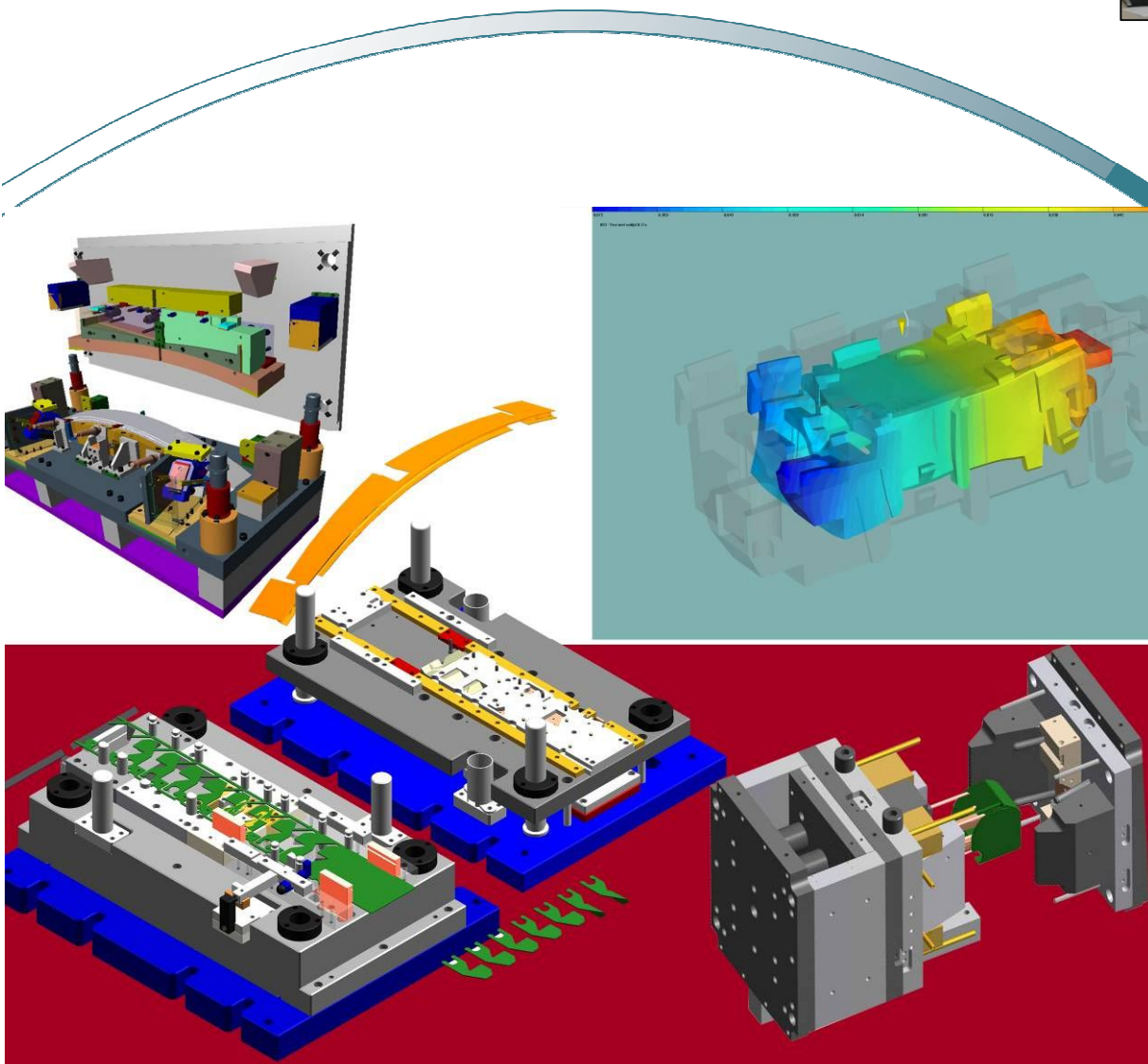

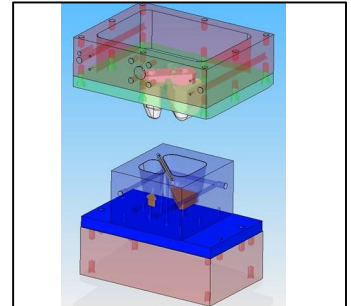
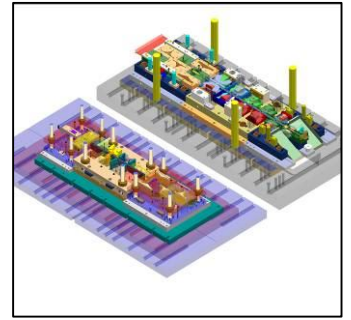
Für die meisten Probleme genügt eine Standardlösung, aber ein technisches Problem verlangt Fachkenntnisse und darüber verfügen wir bei VDB Dollwin.

Wir versuchen mit unseren Kunden gemeinsam zu überlegen und in guter Zusammenarbeit eine innovative, passende und manchmal sogar überraschende Lösung zu finden.

Mit Hilfe des Rapid Prototyping und natürlich in enger Zusammenarbeit mit Ihnen, sucht VDB Dollwin nach der richtigen Lösungen für Ihr technisches Problem.

Innerhalb des Engineering von VDB Dollwin wird mit verschiedenen 3D CAD-Systemen gearbeitet, u.A. **Solid Edge**

Diese Systeme sind selbstverständlich kompatibel mit mehreren CAD/CAM Systemen. Anschließend wird für das Fräsen, Drehen und Drahterodieren das **Solid Edge/MasterCAM-System** angewendet.



VDB Dollwin BV
Ambachtsstraat 41
Industrieterrein Vèèneslat
7102 DW Winterswijk

Postbus 461
7100 AL Winterswijk

T: +31 (0)543 546000
F: +31 (0)543 520098
E: info@dollwin.nl
I: www.dollwin.nl